



- ・発注書
- ・別注シャツ専用発注書
- ・別注パンツ専用発注書
- ・別注ストッキング専用発注書
- ・キャップ専用発注書
- ・昇華キャップ専用発注書
- ・PREMIUM 昇華ユニフォーム専用発注書
- ・HIGH CLASS 昇華ユニフォーム発注書
- ・HIGH CLASS 昇華アップシャツ専用発注書
- ・HIGH CLASS 昇華シャツタイプ専用発注書
- ・V-SHIRTS EASY ORDER REGULAR CLASS 発注書
- ・昇華ピステ専用発注書
- ・スペシャルオーダー昇華コート発注書
- ・デザイン提案依頼書





# 別注シャツ専用発注書

受注書No. \_\_\_\_\_

年 月 日

チーム名		代表者名	様	住所	
小売店名		代理店名			

### ①基本スタイルをご記入ください。

品番
スタイル
F - フロントオープン
2 - 2ボタン
K - 飾りボタン
FT - 立ち衿フロントオープン
2T - 立ち衿2ボタン
KT - 立ち衿飾りボタン
丈
R - レギュラー
SL - セミロング

### ③サイズ、数量を記入ください。

	サイズ	数量
1		
2		
3		
4		
5		
6		
7		
8		
9		

### ②カラー、素材をご記入ください。

(例: エアライトメッシュ、白の場合=「4001」と記入)

品番			
位置	カラー配色・素材	位置	カラー配色・素材
A		F	
B		G	
C		H	
D		I	
E		J(衿)	

### ④ライン、ジャージカラーをご記入ください。

ライン・ジャージ				
位置番号	カラー番号	ライン幅	ライン向き	あけ幅

### 別寸(下記の表にご記入ください。)

	1	2	3	どちらの寸法か○で囲んで指定してください。
身長				
バスト				できあがり寸法 ・ ヌード寸法

### ⑤フライス、パイピングカラーをご記入ください。

フライス		パイピング	
------	--	-------	--

### ⑥マークについてご記入ください。

マーク	有	・	無
	新規	・	追加

※マーク加工がある場合は「有」を○で囲み、別紙マーク発注書に詳細をご記入ください。

備考
----

※詳細などは、カタログもしくはホームページのWEBカタログでご確認お願い致します。  
※追加の場合、管理番号を必ず記入してください。

管理番号 (INDEX)	出荷予定日	レワード 担当



# 別注パンツ専用発注書

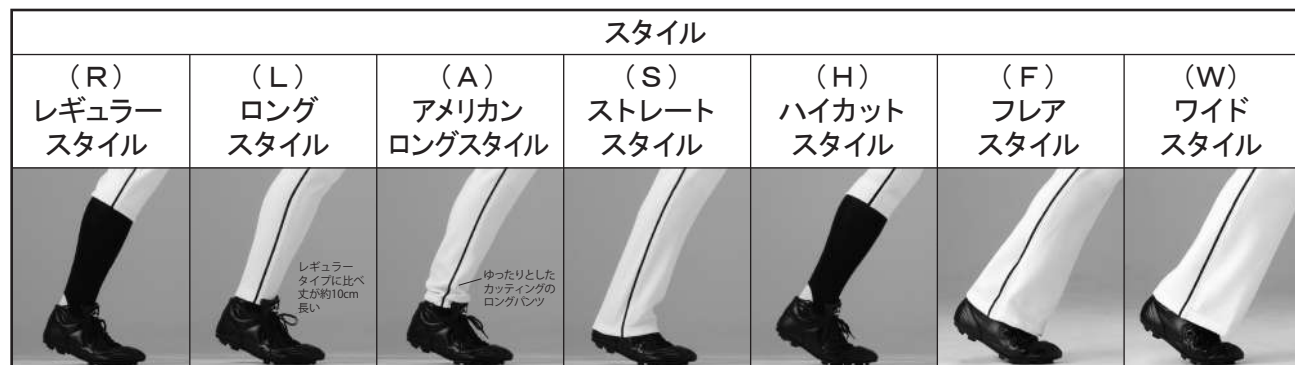
受注書No. \_\_\_\_\_

発注No. \_\_\_\_\_

チーム名	<input type="checkbox"/> 新規 <input type="checkbox"/> 追加		代理店名
	管理番号 (INDEX No.)		小売店名
ご注文日	年	月	日
出荷予定日			FAX (      )      -

品番	スタイル	生地 (A)	生地 (B)	ライン 加工位置	ライン カラー番号	ライン 幅	ライン 向き	サイズ/数量					

品番				
大人	CUP91	CUP160	CUP170	CUP180
小人	CJP91	CJP160	CJP170	CJP180
レディス	CLP91	CLP160	CLP170	CLP180
品番比較 イラスト				



※ジュニア・レディスでは対応していないスタイルもあります。



# 別注ストッキング専用発注書

受注書No. \_\_\_\_\_

発注No. \_\_\_\_\_

チーム名	<input type="checkbox"/> 新規	<input type="checkbox"/> 追加	代理店名
	管理番号 (INDEX No.)		小売店名
ご注文日	年	月	日
出荷予定日			FAX ( ) -

①スタイルを選び、ご注文数を記入してください。

	品番	素材	編み方	ご注文数
大人	※1 CST-544	ポリエステル 100%	天竺	本
	※1 CST-545	アクリル70% ウール30%	天竺	本
	※1 CST-546	ポリエステル 100%	天竺	本
	CST-590	ポリエステル 100%	天竺	本
	CST-591	アクリル70% ウール30%	天竺	本
サポートタイプ ※単色のみ	CST-594	ポリエステル 100%	天竺	本
ジュニア	CST-580	ポリエステル 100%	天竺	本
	CST-581	アクリル70% ウール30%	天竺	本

②サイズを選んでください。 ※1 CST-544,545,546はフレアカットのみの対応です。

スタイル	足掛け部分(大人)	(ジュニア)	チェック
レギュラーカット(R)	前:約15cm 後:約17cm	前:約14cm 後:約16cm	<input type="checkbox"/>
カレッジカット(C)	前:約12cm 後:約14cm	展開無し	<input type="checkbox"/>
ローカット(L)	前:約9cm 後:約11cm	前:約9cm 後:約11cm	<input type="checkbox"/>
フレアカット(F)	約7cm	約6.5cm	<input type="checkbox"/>

③デザインを選んでください。

④フレアカットの足掛けゴムカラー

タイプ

ブラック ・ ホワイト

※1 CST-544,545はタイプ33,44のみの対応です。

※フレアカットを選択した場合、足掛けゴムの

※ CST-546はタイプ35,36,37,38のみの対応です。

カラーを上記どちらか選択してください。

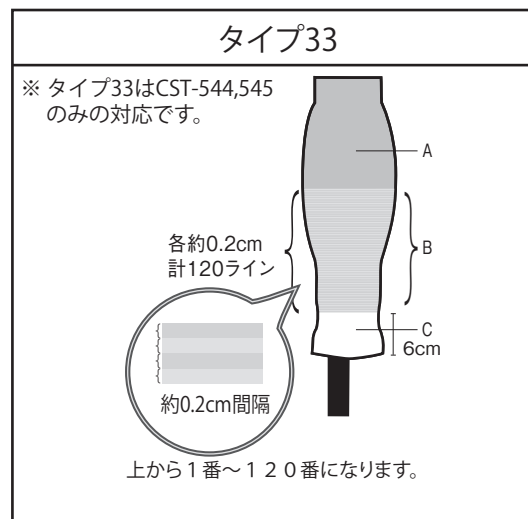
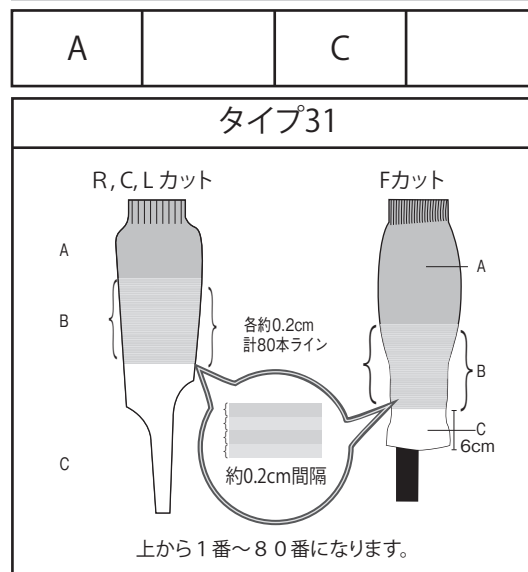
⑤カラーを記入してください。

※配色はマークも含めて4色まで

①	②	③	④
マーク	書体	カラー	

⑤カラーを記入してください。(タイプ31・33)

A,B(80本または120本ライン),Cのカラーの組み合わせを4色以内で選んでください。



B					
1	21	41	61	81	101
2	22	42	62	82	102
3	23	43	63	83	103
4	24	44	64	84	104
5	25	45	65	85	105
6	26	46	66	86	106
7	27	47	67	87	107
8	28	48	68	88	108
9	29	49	69	89	109
10	30	50	70	90	110
11	31	51	71	91	111
12	32	52	72	92	112
13	33	53	73	93	113
14	34	54	74	94	114
15	35	55	75	95	115
16	36	56	76	96	116
17	37	57	77	97	117
18	38	58	78	98	118
19	39	59	79	99	119
20	40	60	80	100	120



# キャップ専用発注書

受注書No. \_\_\_\_\_

チーム名	代表者名	様	代理店名
住所	TEL/携帯 ( ) -		小売店名
ご注文日	年 月 日	<input type="checkbox"/> 新規 <input type="checkbox"/> 追加	管理番号 (INDEX No.) TEL ( ) - FAX ( ) -

品番	色番	サイズ/数量					

マーク加工	<input type="checkbox"/> 有	<input type="checkbox"/> 無
マーク名		
書体		
加工方法	<input type="checkbox"/> 直刺繍	<input type="checkbox"/> 圧着 <input type="checkbox"/> デジタル転写
素材	<input type="checkbox"/> サテン	<input type="checkbox"/> フィット <input type="checkbox"/> クロス
カラー	内	中 外

オーダー品番	※記入欄は生地番号でのご記入をお願い致します。 (例:ニット生地のカラー白の場合 = 『1501』を記入)		
A	ツバカラー		バイザーライン
B	穴かがり	<input type="checkbox"/> 有 <input type="checkbox"/> 無	アジャスター(フリーサイズのみ)
C	穴かがりカラー		<input type="checkbox"/> インナーアジャスター
D	天ボタン		<input type="checkbox"/> アメリカンアジャスター 黒
E	ツバ裏カラー	グレー	<input type="checkbox"/> アメリカンアジャスター 白

※フリーサイズにはアジャスターが付きません。  
3タイプから選択をお願い致します。

※ダブルメッシュ、ダブルメッシュタフシャインには  
穴かがりはつきません。  
穴かがりをつける場合はご指示をお願い致します。

※位置、生地番号等の詳細はカタログ、ホームページ上の  
WEBカタログでご確認をお願い致します。

マークイメージ

の中を埋め、選択部分は にチェックを入れてください。

追加のご注文の場合は、管理番号 (INDEX No.) を必ず記入をしてください。

管理番号 (INDEX)	出荷予定日	レワード 担当



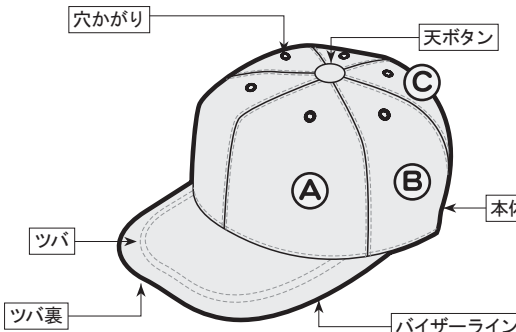
# 昇華キャップ専用発注書

チーム名	代表者名	様	代理店名
住所	TEL/携帯 ( )	-	小売店名
ご注文日	年 月 日	<input type="checkbox"/> 新規 <input type="checkbox"/> 追加	管理番号 (INDEX No.)
			TEL ( ) - FAX ( ) -

品番	サイズ/数量		
	J	A	X

※記入欄は生地番号でのご記入をお願い致します。  
(例:ソアリオハニカムメッシュ生地のカラー白の場合 = 『 3101 』を記入)

A	穴かがり	<input type="checkbox"/> 有 <input type="checkbox"/> 無	バイザーライン
B	穴かがりカラー		アジャスター(フリーサイズのみ)
C	天ボタン		<input type="checkbox"/> アメリカンアジャスター 黒
ツバカラー	ツバ裏カラー	グレー	<input type="checkbox"/> アメリカンアジャスター 白



※アジャスターがつかます。  
2タイプから選択をお願い致します。  
別寸未対応ですので予めご了承ください。

※ダブルメッシュタフシャインには穴かがりはつきません。  
穴かがりをつける場合はご指示をお願い致します。

※位置、生地番号等の詳細は前ページにて御確認をお願い致します。

マーク加工	<input type="checkbox"/> 有 <input type="checkbox"/> 無
マーク名	
書体	
加工方法	<input type="checkbox"/> 直刺繍 <input type="checkbox"/> 圧着
素材 (圧着の場合)	<input type="checkbox"/> サテン <input type="checkbox"/> フィット <input type="checkbox"/> クロス
カラー	内 中 外

マークイメージ

の中を埋め、選択部分は にチェックを入れてください。

追加のご注文の場合は、管理番号 (INDEX No.) を必ず記入をしてください。

管理番号 (INDEX)	出荷予定日	レワード 担当



# PREMIUM 昇華ユニフォーム 専用発注書

チーム名	小売店名	代理店名	レワード担当者
代表者名 様	小売店担当者名	代理店担当者名	日時 年 月 日

品番を記入してください。

FDSM  
 FDSL  
 FDSJ

—

生地を選択してください。

ブライトダイヤ  エアライトメッシュ  
 スムースドライ  ブライトスクエア

希望するユニフォームのデザインについては、出来るだけ具体的なデザインのご提供をお願い致します。下記の方法にてご依頼ください。

参考写真を送って  
いただき注文



イラストレーター等の  
作成データで注文



以前作成した  
ユニフォームなど  
現物で注文



※カラーに関しましては、レワードカラーの中からご指定ください。

サイズの数量を記入してください。

サイズ										合計
数量										

マーク情報を記入してください。 ※番号によってはお受けできない番号もございますのでご確認ください。

胸マーク	<input type="checkbox"/> 全胸	マーク名	マーク書体	マークカラー	内	中	外
	<input type="checkbox"/> 左胸			( / / )			
				( / / )			
袖マーク	左袖	マーク名	マーク書体	マークカラー	内	中	外
	右袖	マーク名	マーク書体	マークカラー	内	中	外

背番号 及び 胸番号	サイズ	番 号		サイズ	番 号	

※サイズには、袖通常、袖+8cm、ゆったりスタイルの御注文頂いた各サイズをご記入ください。番号には、そのサイズで作成する背番号、胸番号をご記入ください。

背番号	マークの高さ <input type="checkbox"/> 15cm <input type="checkbox"/> 18cm <input type="checkbox"/> 20cm	マーク書体	マークカラー	内	中	外
胸番号	マークの高さ <input type="checkbox"/> 7cm <input type="checkbox"/> 8cm	胸番号の位置 <input type="checkbox"/> 左 <input type="checkbox"/> 右 <input type="checkbox"/> 中央	マークカラー	内	中	外

OPTION	背ネーム	マーク書体	マークカラー	内	外
			( / )		





# HIGH CLASS 昇華ユニフォーム 発注書

チーム名	小売店名	代理店名	レワード担当者
代表者名 様	小売店担当者名	代理店担当者名	日時 年 月 日

品番を記入してください。

生地を選択してください。

<input type="checkbox"/> ブライトダイヤ	<input type="checkbox"/> エアライトメッシュ
<input type="checkbox"/> スムースドライ	<input type="checkbox"/> ブライトスクエア

カラーを記入してください。

パネル	カラー番号	a	b	c
d	e	f	g	

サイズの数量を記入してください。

袖通常								
サイズ								
数量								

袖+8cm	※袖+8cmにつきましては、大人のみの対応になります。							
サイズ	S+8	M+8	L+8	O+8	XO+8	2XO+8	O-6+8	O-8+8
数量								

合計

ゆったりスタイル	※ゆったりスタイルにつきましては、大人のみの対応になります。ゆったりスタイルのサイズはP18をご参照ください。					
サイズ	S-Y	M-Y	L-Y	O-Y	XO-Y	2XO-Y
数量						

マーク情報を記入してください。 ※番号によってはお受けできない番号もございますのでご確認ください。

胸マーク	<input type="checkbox"/> 全胸	マーク名	マーク書体	マークカラー	内	中	外
	<input type="checkbox"/> 左胸			( / / )			
				( / / )			
袖マーク	左袖	マーク名	マーク書体	マークカラー	内	中	外
				( / / )			
	右袖	マーク名	マーク書体	マークカラー	内	中	外
				( / / )			

背番号 及び 胸番号	サイズ	番 号			サイズ	番 号		

※サイズには、袖通常、袖+8cm、ゆったりスタイルの御注文頂いた各サイズをご記入ください。番号には、そのサイズで作成する背番号、胸番号をご記入ください。

背番号	マークの高さ <input type="checkbox"/> 15cm <input type="checkbox"/> 18cm <input type="checkbox"/> 20cm	マーク書体	マークカラー	内	中	外
胸番号	マークの高さ <input type="checkbox"/> 7cm <input type="checkbox"/> 8cm	胸番号の位置 <input type="checkbox"/> 左 <input type="checkbox"/> 右 <input type="checkbox"/> 中央		( / / )		

Rロゴ有無	<input type="checkbox"/> 有 <input type="checkbox"/> 無	マークカラー	OPTION	背ネーム	マーク書体	マークカラー	内	外
						( / / )		



# HIGH CLASS 昇華アップシャツ 専用発注書

チーム名	小売店名	代理店名	レワード担当者
代表者名 様	小売店担当者名	代理店担当者名	日時 年 月 日

品番を記入してください。

タイプを記入してください。

生地を選択してください。

ブライトダイヤ
  エアライトメッシュ
  スムースドライ
  ブライトスクエア

カラーを記入してください。

パネル	カラー番号	a	b	c
d	e	f	g	

■SUS-601・641・621の場合

■SUS-603・643・623の場合

裾 2WAY  
カラー

Vネック  
カラー

裾 2WAY  
テープ

サイズの数値を記入してください。

S	M	L	O	XO	2XO	O-6	O-8	計
---	---	---	---	----	-----	-----	-----	---

マーク情報を記入してください。 ※番号によってはお受けできない番号もございますのでご確認ください。

胸マーク	<input type="checkbox"/> 全胸	マーク名	マーク書体	マークカラー	内	中	外
	<input type="checkbox"/> 左胸			( / / )			
				( / / )			
袖マーク	左袖	マーク名	マーク書体	マークカラー	内	中	外
	右袖	マーク名	マーク書体	マークカラー	( / / )		

背番号 及び 胸番号	サイズ	番 号	サイズ	番 号

※サイズには、袖通常、袖+8cmの御注文頂いた各サイズをご記入ください。番号には、そのサイズで作成する背番号、胸番号をご記入ください。

背番号	マークの高さ	<input type="checkbox"/> 18cm <input type="checkbox"/> 20cm	マーク書体	マークカラー	内	中	外
胸番号	マークの高さ	<input type="checkbox"/> 8cm	胸番号の位置	<input type="checkbox"/> 左 <input type="checkbox"/> 右 <input type="checkbox"/> 中央	( / / )		

Rロゴ有無  有  無
  オPTION
 背ネーム
 マーク書体
 マークカラー ( 内 / 外 )



# HIGH CLASS 昇華Vシャツ 専用発注書

チーム名	小売店名	代理店名	レワード担当者
代表者名 様	小売店担当者名	代理店担当者名	日時 年 月 日

品番を記入してください。

タイプを記入してください。

カラーを記入してください。

パネル	カラー番号	a	b	c
d	e	f	g	
h	Vネック カラー	裾2WAY テープ		

サイズの数量を記入してください。

袖通常									
サイズ									
数量									
袖+8cm									
サイズ	S+8	M+8	L+8	O+8	XO+8	2XO+8	O-6+8	O-8+8	合計
数量									

※袖+8cmは大人のみになります。

マーク情報を記入してください。 ※番号によってはお受けできない番号もございますのでご確認ください。

胸マーク	<input type="checkbox"/> 全胸	マーク名	マーク書体	マークカラー	内	中	外
	<input type="checkbox"/> 左胸			( / / )			
				( / / )			
袖マーク	左袖	マーク名	マーク書体	マークカラー	内	中	外
				( / / )			
	右袖	マーク名	マーク書体	マークカラー	内	中	外
				( / / )			

背番号 及び 胸番号	サイズ	番 号		サイズ	番 号	

※サイズには、袖通常、袖+8cmの御注文頂いた各サイズをご記入ください。番号には、そのサイズで作成する背番号、胸番号をご記入ください。

背番号	マークの高さ <input type="checkbox"/> 15cm <input type="checkbox"/> 18cm <input type="checkbox"/> 20cm	マーク書体	マークカラー	内	中	外
胸番号	マークの高さ <input type="checkbox"/> 7cm <input type="checkbox"/> 8cm	胸番号の位置 <input type="checkbox"/> 左 <input type="checkbox"/> 右 <input type="checkbox"/> 中央		( / / )		

Rロゴ有無	<input type="checkbox"/> 有 <input type="checkbox"/> 無	マークカラー	OPTION	背ネーム	マーク書体	マークカラー	内	外
						( / / )		



# V-SHIRTS EASY ORDER REGULAR CLASS 発注書

チーム名	小売店名	代理店名	レワード担当者
代表者名 様	小売店担当者名	代理店担当者名	日時 年 月 日

品番を記入してください。

※素材は「スムースドライ」になります。

胸マーク情報を記入してください。

胸マーク	<input type="checkbox"/> 全胸	マーク名	マーク書体	マークカラー	内	中	外
	<input type="checkbox"/> 片胸			(	/	/	)

※全胸マーク書体は『B133』、『B192』、『B195』、『B196』、『B203』、『B206』、『B208』の中からお選びください。  
※片胸マーク書体は『B168』に限らせていただきます。

袖マーク情報を記入してください。※袖マークは地名に限らせていただきます。

袖マーク	左袖	マーク名	マーク書体	マークカラー	内	外
				(	/	)

※マーク書体は右の4書体よりお選びください。

<b>B15</b> <b>OSAKA</b>	<b>B37</b> <b>静岡</b>	<b>B38</b> <b>浜松</b>	<b>R52</b> <b>JAPAN</b>
----------------------------	-------------------------	-------------------------	----------------------------

背番号、胸番号の情報を記入してください。※背番号は2桁まで。3桁の背番号は入りません。

背番号 及び 胸番号	サイズ	番号	サイズ	番号
背番号	番号書体	マークカラー	内	外
		(	/	)
胸番号		マークカラー	内	外
		(	/	)

※背番号の高さは18cm  
胸番号の高さは8cmになります。  
※胸番号は左胸になります。ただし、片胸マークを入れた場合は右胸になります。

※番号書体は右の2書体よりお選びください。

<b>BN1</b> <b>0123456789</b>	<b>BN13</b> <b>0123456789</b>
---------------------------------	----------------------------------

サイズの数量を記入してください。

S	M	L	O	XO	2XO	0-6	0-8	計
---	---	---	---	----	-----	-----	-----	---



# 昇華ピステ 専用発注書

チーム名	小売店名	代理店名	レワード担当者
代表者名 様	小売店担当者名	代理店担当者名	日時 年 月 日

品番を記入してください。

タイプを記入してください。

カラーを記入してください。 ※ツートンVネックを選択された場合、Vネックカラー[a],[b]共にお選びください。

パネル	カラー番号	a	b	c
d		e	f	g
h		裾2WAY テープ	Vネック カラー[a]	Vネック カラー[b]

サイズの数値を記入してください。

袖通常									
サイズ									
数量									

合計

マーク情報を記入してください。

胸マーク	<input type="checkbox"/> 全胸	マーク名	マーク書体	マークカラー ( 内 / 中 / 外 )
	<input type="checkbox"/> 左胸			( / / )
	( / / )			

背番号 及び 胸番号	サイズ	番 号	サイズ	番 号

※サイズには、御注文頂いた各サイズをご記入ください。番号には、そのサイズで作成する背番号、胸番号をご記入ください。

背番号	マークの高さ <input type="checkbox"/> 15cm <input type="checkbox"/> 18cm <input type="checkbox"/> 20cm	マーク書体	マークカラー ( 内 / 中 / 外 )
胸番号	マークの高さ <input type="checkbox"/> 7cm <input type="checkbox"/> 8cm 胸番号の位置 <input type="checkbox"/> 左 <input type="checkbox"/> 右 <input type="checkbox"/> 中央		マークカラー ( 内 / 中 / 外 )

OPTION	背ネーム	マーク書体	マークカラー ( 内 / 外 )
--------	------	-------	------------------



# スペシャルオーダー昇華 コート 発注書

チーム名	小売店名	代理店名	レワード担当者
代表者名 様	小売店担当者名	代理店担当者名	日時 年 月 日

## 1、品番をご記入ください。

# SGW-

デザイン	裏地	フロント
------	----	------

## 2、カラーをご記入ください。

パネル	カラー番号	a	b
c	d	e	
n (衿)			衿フリス a-

## 3、マーク情報をご記入ください。

胸マーク	左胸	マーク名	マーク書体	マークカラー		
				内	中	外
				( / / )	( / / )	( / / )
レワード ロゴマーク	右胸 上部		有り 無し	有りの場合 マークカラー		

## 4、サイズの数をご記入ください。

S	M	L	O	XO	2XO	計

備考
----



チーム名(管理名称)	小売店名
代理店名	代理店コード

レワード担当
--------


キャップ Cap



キャップ

品番	
カラー	
位置	カラーNo.
A	
B	
C	
D	
E	

ツバカラー	バイザーライン
穴かがり	穴かがりカラー
有・無	
天ボタンカラー	
ツバ裏カラー	
グレー	



キャップマーク

マーク名		
書体	加工方法	カラーNo.
		内 中 外
		( / / )

マークイメージ

シャツ Shirts



品番				
ライン				
位置	カラーNo.	ライン幅	ライン向き	あけ幅
パイピング				

カラー			
位置	カラーNo.	位置	カラーNo.



胸マーク (背)

マーク名			
位置	書体	加工方法	カラーNo.
			内 中 外
全胸			上 ( / / )
左胸			下 ( / / )

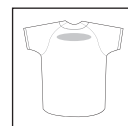
マークイメージ



袖マーク

左袖マーク		
書体	加工方法	カラーNo.

右袖マーク		
書体	加工方法	カラーNo.



背ネーム

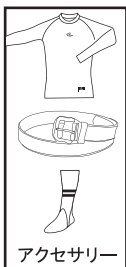
書体	加工方法
カラーNo.	
内 中 外	
( / / )	



番号

位置	高さ	書体	加工方法	カラーNo.
				内 中 外
背番				( / / )
胸番	左・右・中央			( 内 中 外 )
				( / / )

その他 Others



アクセサリ

品番	色番



パンツ

品番	色番	ライン加工			
		位置	ライン幅	ライン向き	カラーNo.
					あけ幅

備考